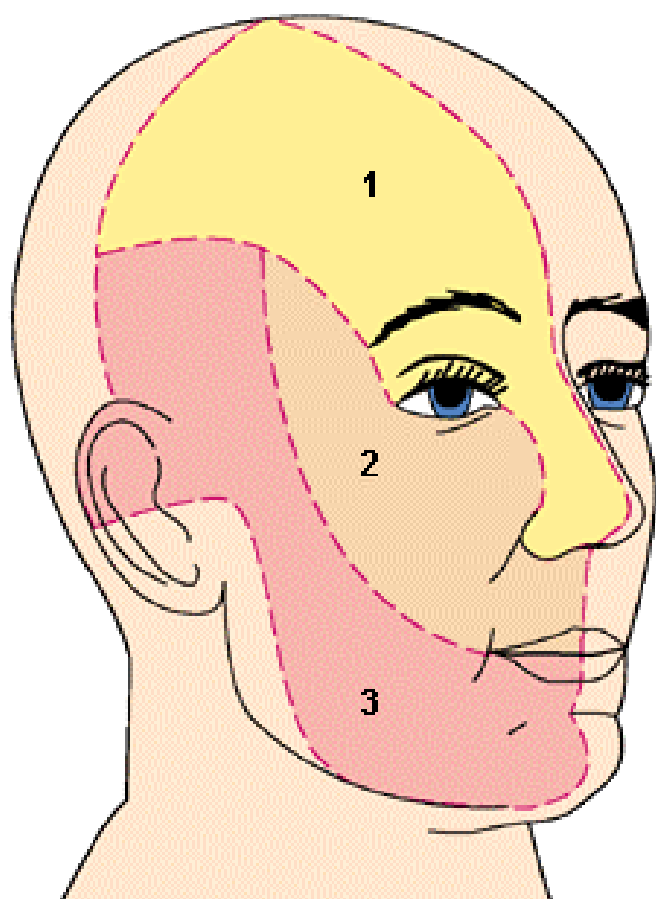


Cher Monsieur / Chère Madame,

Nous vous demandons de lire ces informations avant le traitement. Si vous avez des questions complémentaires, vous pouvez toujours contacter le médecin de la douleur ou l'infirmier de la douleur. Vous pouvez également téléphoner avant le traitement au secrétariat du Centre Multidisciplinaire de la Douleur (051/23.80.78). Accessible du lundi au vendredi de 09 heures à 17 heures.

Traitement par courant électrique radiofréquence en cas de trigeminus neuralgie

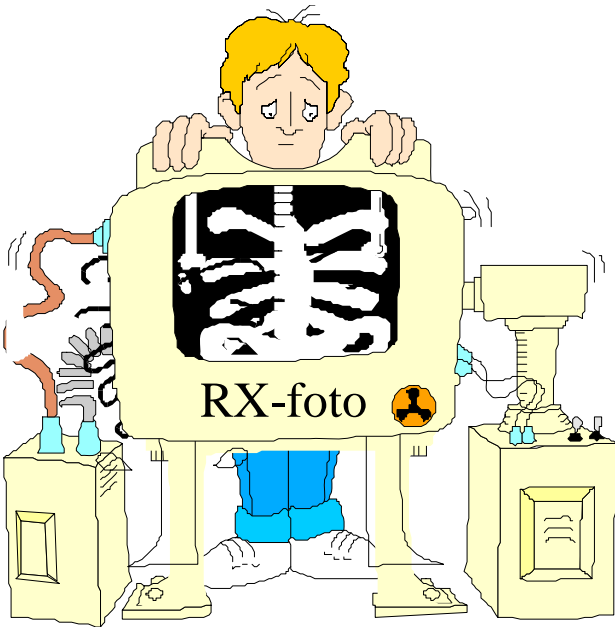


Le nerf trigeminus (= nerf facial) se divise 3 branchements:
Le nerf ophtalmique (V1)
Le nerf maxillaire (V2)
Le nerf mandibulaire (V3)

Ce dépliant vous donne des informations sur le traitement spécifique d'une forme déterminée de douleur faciale (trigeminus neuralgie)

Durant ce traitement, un des branchements du nerf facial est échauffé à l'aide de courant électrique radiofréquence

1. Préparation



- ❑ Apporter la carte SIS et la carte de rendez-vous de la clinique de la douleur.
- ❑ Si vous venez pour la première fois, il est indiqué d'apporter le plus possible de données médicales; telles que photos de radiographie (RX, scans CT ou MNR) et de rapports médicaux. Vous pouvez les demander à votre médecin généraliste ou au médecin traitant.
- ❑ Au moins 10 jours à l'avance, cesser la prise de médicaments fluidifiant le sang (par exemple: Marcoumar®, Sintrom®, Ticlid®, Aspirine®, Plavix®, ...). Prière d'en parler à coup sûr avec votre médecin généraliste au préalable.
- ❑ Comme le traitement se déroule en partie sous anesthésie générale (narcose), vous devez être à jeun. Si le traitement a lieu l'après-midi, vous pouvez prendre un léger déjeuner 6 heures avant l'intervention. Vous pouvez prendre vos médicaments habituels le jour du traitement. Veillez à emporter vos médicaments habituels pour la nuit passée à l'hôpital.
- ❑ Prière d'avertir votre médecin au préalable si:




- vous souffrez d'allergie à des médicaments, au produit de contraste ou à l'iode (=désinfectant).
- vous souffrez du diabète ou d'une maladie du coeur.
- vous prenez des médicaments anticoagulants (=médication fluidifiant le sang).
- la possibilité existe que vous soyez enceinte.

2. Inscription à l'hôpital

Vous vous présentez à l'accueil de l'hôpital (campus Westlaan). Vos données administratives sont enregistrées via votre carte SIS. Vous recevez des autocollants de patient. Vous êtes accompagné à votre chambre au département d'enregistrement de la clinique de la douleur.

3. Inscription au Centre Multidisciplinaire de la Douleur

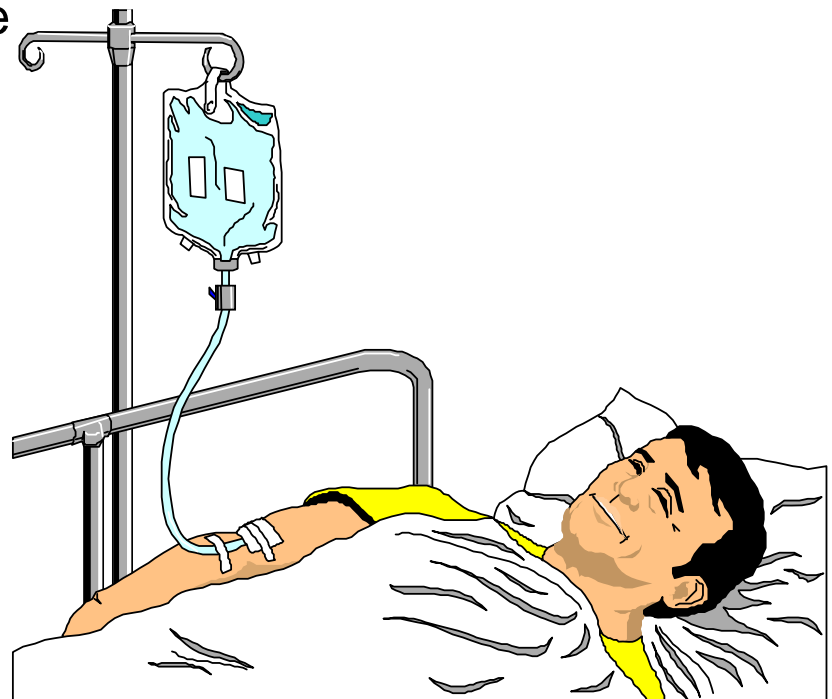
Si vous venez pour la première fois, l'infirmier de la douleur vous donnera une liste de questions concernant vos problèmes de douleurs. Vous pouvez le remplir dans votre chambre.



Pour le traitement, vous devez vous déshabiller et enfiler une chemise d'opération. On évite de salir vos propres vêtements avec du désinfectant.

L'infirmier de la salle vous amène à votre lit d'hôpital dans la clinique de la douleur.

L'infirmier de la douleur placera un cathéter dans votre bras. Celui-ci sert à pouvoir administrer certaines médicaments dans la veine durant l'intervention.



4. Le traitement

In Dans la salle de traitement sont présents le médecin de la douleur (=

anesthésiste) et l'infirmier de la douleur. En outre, vous voyez entre autres une table de traitement spéciale, un écran de télévision et un appareil de radiographie (= rayons X).

Vous prenez place sur le dos sur la table de traitement. Votre tête est fixée. Votre rythme cardiaque, votre tension artérielle, la teneur en oxygène de votre sang, ... sont mesurés en continu. De l'oxygène vous est administré via des lunettes nasales.

L'appareil de radiographie (= rayons X) est réglé. On détermine ainsi l'emplacement du traitement. Avec un feutre, un marquage est appliqué sur votre joue et celle-ci est ensuite désinfectée.

Vous êtes ensuite endormi à l'aide d'un anesthésique à courte durée d'action injecté via votre cathéter. Ceci donne parfois une sensation urticante dans le bras, puis vous tombez endormi.

Pendant que vous êtes sous narcose, le médecin de la douleur place sous contrôle radiographique (= rayons X) une électrode spéciale à travers la joue à l'emplacement du centre du nerf facial. Celui-ci se trouve à hauteur de la base du crâne.

Dès que l'électrode est près du nerf facial, nous vous réveillons afin de contrôler si l'électrode est au bon endroit.

A cet effet, un faible courant électrique, non dangereux, est envoyé à travers l'électrode. Vous ressentez de ce fait des picotements ou une sensation d'oppression dans le visage. On vous demande d'indiquer quand vous ressentez cela.

Il est important que vous indiquiez l'emplacement par des mots, donc sans indiquer l'emplacement, sinon vous le rendez non stérile.

L'emplacement de l'électrode par rapport aux nerfs pour les muscles est ensuite contrôlé. Ceci se fait avec un autre courant. Celui-ci provoque des mouvements musculaires (sensation de palpitation) dans la mâchoire inférieure.

Lorsque l'électrode se trouve au bon endroit (une adaptation de la position est parfois nécessaire), le traitement proprement dit commence. A cet effet, vous êtes à nouveau endormi. Via l'électrode introduite, un courant électrique à haute fréquence est envoyé (par pulsations ou en continu) à travers une branche de votre nerf facial. Ce traitement dure environ une minute.

L'électrode est ensuite enlevée. Lorsque vous vous réveillez, le médecin de la douleur teste avec une aiguille acérée la sensibilité de la peau.

5. Après le traitement

Après le traitement, vous devez à titre de contrôle rester encore 1 heure dans la salle de réveil. Un sac de glace est placé sur votre joue contre le gonflement. Vous êtes ensuite amené à votre chambre. Lors de la visite, des rendez-vous supplémentaires sont pris pour la consultation de suivi.

Vous restez une nuit à l'hôpital pour observation. Après le traitement, vous aurez peut-être une sensation sourde dans une partie du visage. Dans la plupart des cas, ceci disparaît au cours des mois suivants.

Votre douleur d'origine peut encore persister pendant 2 semaines. Vous pouvez lentement réduire la prise de vos antidouleurs habituels, en concertation avec le médecin de la douleur.

Vous pouvez éventuellement ressentir une douleur postopératoire urticante. En concertation avec le médecin de la douleur, vous pouvez prendre des antidouleurs contre cela.

<u>Centre Multidisciplinaire de la Douleur</u> Hôpital du Sacré-Coeur Westlaan 123 8800 Roulers www.hhr.be Tél.: 051/23.80.78 Fax: 051/23.80.79 Courriel: pijnkliniek@hhr.be	<u>la nuit et durant le week-end, vous pouvez toujours contacter :</u> <input type="checkbox"/> l'anesthésiste de garde : 051/23.71.11 <input type="checkbox"/> le service des urgences
---	--