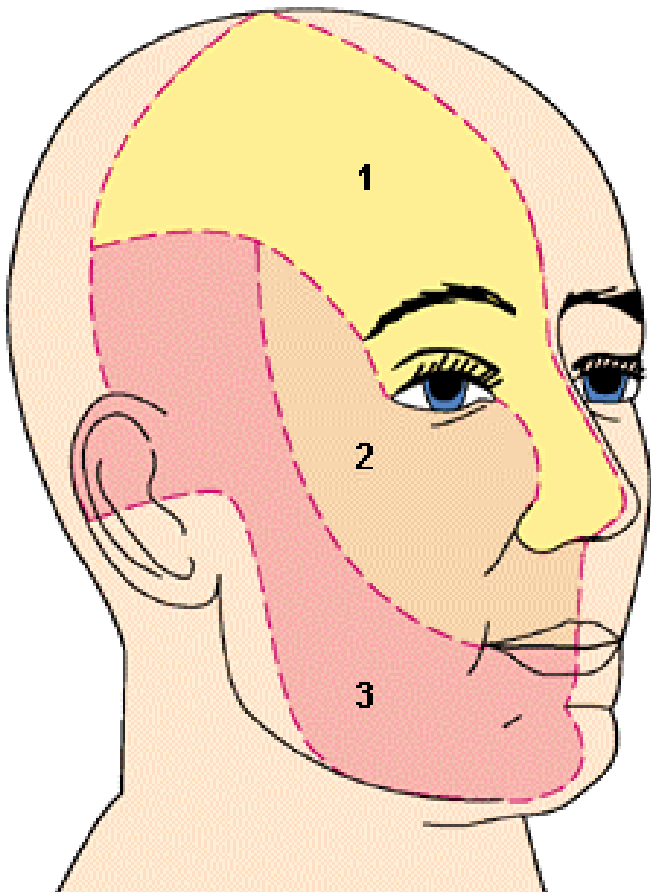


Geachte heer, mevrouw,

Wij vragen u om deze informatie te lezen vóór de behandeling. Mocht u bijkomende vragen hebben, dan kunt u steeds terecht bij de pijnarts of pijnverpleegkundige. U kunt vóór de behandeling ook bellen naar het secretariaat van het Multidisciplinair Pijncentrum (051/23.80.78). Te bereiken van maandag tot vrijdag van 09 uur tot 17 uur.

Behandeling met radiofrequente elektrische stroom bij trigeminus neuralgie



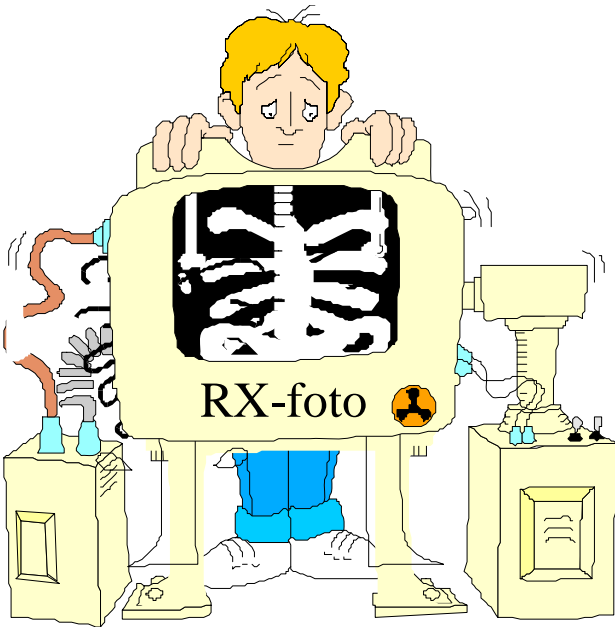
De trigeminuszenuw (= aangezichtszenuw) splitst zich in 3 takken:

- De oogtak (V1)
- De bovenkaaktak (V2)
- De onderkaaktak (V3)

Deze folder geeft u informatie over de specifieke behandeling bij een bepaalde vorm van aangezichtspijn (trigeminus neuralgie)

Tijdens deze behandeling wordt één van de takjes van de aangezichtszenuw verwarmd met behulp van elektrische radiofrequente stroom

1. Voorbereiding



- ❑ SIS-kaart en afsprakenkaartje van de pijnkliniek meebrengen.
- ❑ Indien u voor de eerste maal komt is het aangewezen om zoveel mogelijk medische gegevens mee te brengen; zoals foto's van radiografie (RX, CT-scan of MNR-scan) en medische verslagen. U kunt dit vragen aan uw huisarts of behandelende arts.
- ❑ Minstens 10 dagen op voorhand stoppen met het innemen van bloedverdunnende middelen (bijvoorbeeld: Marcoumar®, Sintrom®, Ticlid®, Aspirine®, Plavix®, ...). Gelieve dit zeker op voorhand te bespreken met uw huisarts.
- ❑ Omdat de behandeling gedeeltelijk onder algehele anesthesie (narcose) plaatsvindt, moet u nuchter zijn. Als de behandeling 's middags plaatsvindt, mag u 6 uur voor de ingreep een licht ontbijt gebruiken. Uw thuismedicatie mag u de dag van de behandeling innemen. Zorg dat u uw thuismedicatie bij hebt voor de overnachting in het ziekenhuis.
- ❑ Gelieve vóóraf aan uw arts te vermelden indien u:




- last heeft van allergie voor medicijnen contrastvloestof of jodium (=ontsmettingsstof).
- lijdt aan suikerziekte (=diabetes) of een hartkwaal.
- antistollingsmiddelen (=bloedverdunnende medicatie) inneemt.
- mogelijks zwanger bent.

2. Inschrijving in het ziekenhuis

U biedt zich aan bij het onthaal van het ziekenhuis (campus Westlaan). Uw administratieve gegevens worden opgenomen via uw SIS-kaart. U krijgt patiëntenklevers mee. U wordt begeleid naar uw kamer op de opnameafdeling van de pijnkliniek.

3. Aanmelden bij het Multidisciplinair Pijncentrum

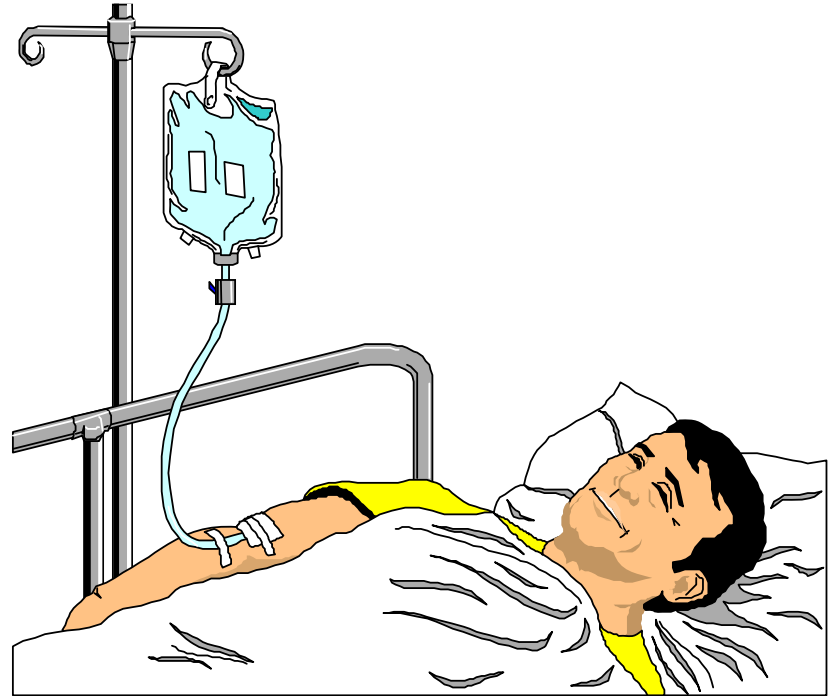
Indien u voor het eerst komt, krijgt u van de verpleegkundige een vragenlijst omtrent uw pijnklachten. Deze kan u invullen op uw kamer.



Voor de behandeling is het nodig dat u zich uitkleedt en een operatiejas aandoet. Zo wordt bevuilding van uw eigen kledij door ontsmettingsstof vermeden.

U wordt door de zaalverpleegkundige in uw ziekenhuisbed naar de pijnkliniek gebracht.

De pijnverpleegkundige zal een infuus in uw arm plaatsen. Dit dient om bepaalde medicatie in de ader te kunnen geven tijdens de ingreep.



4. De behandeling

In de behandelkamer zijn de pijnarts (=anesthesist) en de pijnverpleegkundige aanwezig. Verder ziet u onder meer een speciale

behandeltafel, een televisie-monitor en een röntgenapparaat (= Rx-stralen).

U neemt plaats op de behandeltafel in rugligging. Uw hoofd wordt gefixeerd. Uw hartritme, bloeddruk, zuurstofgehalte in uw bloed, ... wordt continue gemeten. U krijgt zuurstof toegediend via een neusbrilletje.

De röntgenapparatuur (=x-stralen) wordt ingesteld. Hiermee wordt de plaats van de behandeling bepaald. Met een viltstift wordt een markering op uw wang aangebracht en deze wordt ontsmet.

Vervolgens wordt u in slaap gebracht met een kortwerkend slaapmiddel via uw infuus. Dit geeft soms een branderig gevoel in uw arm, daarna valt u in slaap.

Terwijl u onder narcose bent, brengt de pijnarts met behulp van een röntgendoorlichting (=x-stralen) een speciale elektrode in via uw wang tot op de plaats van de kern van de aangezichts-zenuw. Deze bevindt zich ter hoogte van de schedelbasis.

Zodra de elektrode bij de aangezichts-zenuw is, laten we u even wakker worden om te controleren of de elektrode op de juiste plek zit.

Hiervoor wordt door de elektrode een zwakke, niet schadelijke, elektrische stroom gestuurd. Daardoor ervaart u tintelingen of een drukkend gevoel in uw gelaat. Aan u wordt gevraagd om aan te geven wanneer en waar u dit voelt.

Het is van belang dat u met woorden de plaats aangeeft, dus deze niet aanwijzen, anders maakt u de zone onsteriel.

Daarna wordt de plaats van de elektrode ten opzichte van de zenuwen voor de spieren gecontroleerd. Dit gebeurt met een andere stroom. Hierdoor ontstaan spierbewegingen (kloppend gevoel) in uw onderkaak.

Wanneer de elektrode zich op de juiste plaats bevindt (soms is er een aanpassing van de positie nodig) begint de echte behandeling. Hiervoor wordt u opnieuw in slaap gebracht. Via de ingebrachte elektrode wordt een hoogfrequentie elektrische stroom (in stootjes of continue) doorheen een takje van de aangezichtszenew gestuurd. Deze behandeling duurt ongeveer één minuut.

Nadien wordt de elektrode verwijderd. Als u terug wakker komt, test de pijnarts met een scherp naaldje de gevoeligheid van de huid.

5. Na de behandeling

Na de behandeling moet u voor controle nog 1 uur in de ontwaakruimte (=recovery) blijven. Een ijszakje wordt op uw wang gelegd tegen de zwelling. Daarna wordt u naar uw kamer gebracht. Tijdens de zaalronde worden dan verdere afspraken gemaakt voor een follow-up consultatie.

U blijft één nacht in het ziekenhuis opgenomen ter observatie.

U kunt na de behandeling een dof gevoel hebben in een deel van uw gezicht. In de meeste gevallen verdwijnt dit binnen een paar maanden.

Uw oorspronkelijke pijn kan nog 2 weken aanhouden. Uw gebruikelijke pijnstillers kunt u langzaam afbouwen, in samenspraak met de pijnarts.

U kan last hebben van een branderige napijn. Daarvoor kunt u in overleg met de pijnarts pijnstillers nemen

<p><u>Multidisciplinair Pijncentrum</u> H.-Hartziekenhuis Westlaan 123 8800 Roeselare www.hhr.be</p> <p><u>Tel</u> : 051/23.80.78 <u>Fax</u>: 051/23.80.79 <u>Email</u>: pijnkliniek@hhr.be</p>	<p><u>'s nachts en tijdens het weekend</u> <u>kunt u steeds terecht :</u></p> <ul style="list-style-type: none"><input type="checkbox"/> bij de anesthesist met wachtdienst : 051/23.71.11<input type="checkbox"/> op de spoedgevallendienst
---	---